

CAPITULO DE LA INFORMACIÓN FINANCIERA DEL GADMCA DEL AÑO 2015, EN LA MATRIZ DE RENDICIÓN DE CUENTAS DEL CPCCS AL 26 DE FEBRERO DEL 2016

TOTAL PRESUPUESTO INSTITUCIONAL	GASTO CORRIENTE PLANIFICADO	GASTO CORRIENTE EJECUTADO	GASTO DE INVERSIÓN PLANIFICADO	GASTO DE INVERSIÓN EJECUTADO
21243503.45	2747682.89	1784074.39	14449758.74	7237609.63

Atentamente,



Eco. Diego Logroño León
DIRECTOR FINANCIERO DEL GADMCA

GOBIERNO AUTÓNOMO DESCENTRALIZADO MUNICIPAL DEL CANTÓN "ALAUÍS"

RESUMEN EJECUTIVO DE EGRESOS

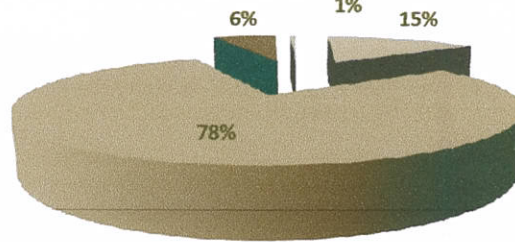
PRESUPUESTO 2016

PRESUPUESTO DE GASTO A DICIEMBRE DEL 2015

DETALLE	VALOR	% INCIDENCIA
GASTOS CORRIENTES	2747682.89	12.93%
GASTO DE INVERSION	14449758.74	68.02%
GASTO DE CAPITAL	1150118.32	5.41%
APLICACIÓN DEL FINANCIAMIENTO	92607.73	0.44%
SERVICIO DE LA DEUDA	2803335.77	13.20%
TOTAL	21243503.45	100%

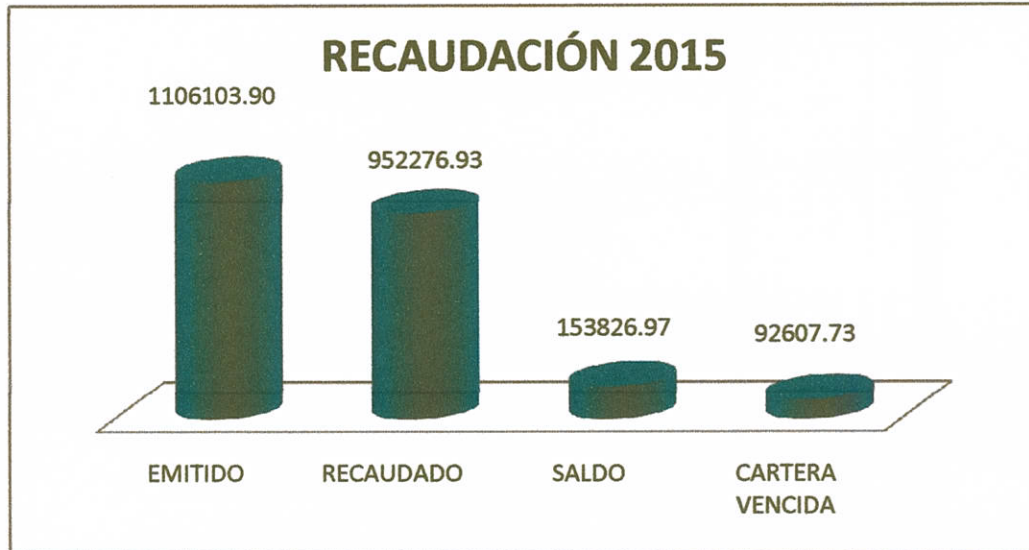
DISTRIBUCIÓN PRESUPUESTO 2015

- GASTOS CORRIENTES
- GASTO DE INVERSION
- GASTO DE CAPITAL
- APLICACIÓN DEL FINANCIAMIENTO



RECAUDACIÓN 2015

DETALLE	VALOR	PORCENTUAL
EMITIDO	1106103.90	100%
RECAUDADO	952276.93	86.09%
SALDO	153826.97	13.91%
CARTERA VENCIDA	92607.73	8.37%

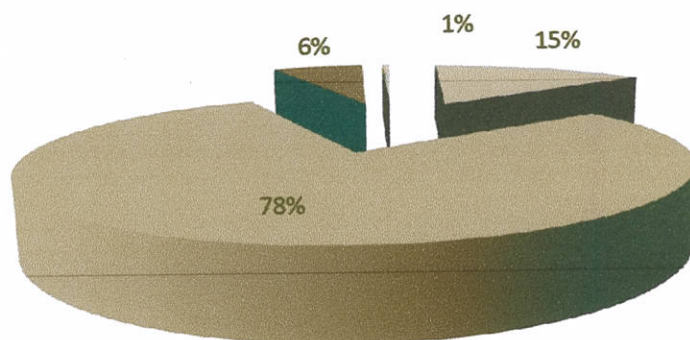


PRESUPUESTO 2016

DETALLE	VALOR	% INCIDENCIA
GASTOS CORRIENTES	2778905.99	15.25%
GASTO DE INVERSION	13034031.48	71.54%
GASTO DE CAPITAL	732223.81	4.02%
APLICACIÓN DEL FINANCIAMIENTO	71425.89	0.39%
SERVICIO DE LA DEUDA	1601479.31	8.79%
TOTAL	18218066.48	100%

DISTRIBUCIÓN PRESUPUESTO 2016

- GASTOS CORRIENTES
- GASTO DE INVERSION
- GASTO DE CAPITAL
- APLICACIÓN DEL FINANCIAMIENTO





GOB AUT DESC MUNICIPAL DEL CANTON ALAUSI



ESTADO DE EJECUCION PRESUPUESTARIA

PERIODO: DICIEMBRE / 2015

Page 1 of 2

CODIGO	NOMBRE	PRESUPUESTO	EJECUCION	DESVIACION
I. SUPERAVIT / DEFICIT CORRIENTE		44,879.54	1,435,464.40	-1,390,584.86
INGRESOS CORRIENTES		2,792,562.43	3,219,538.79	-426,976.36
11	IMPUESTOS	575,381.00	602,916.52	-27,535.52
13	TASAS Y CONTRIBUCIONES	234,198.29	281,993.06	-47,794.77
14	VENTA DE BIENES Y SERVICIOS	88,283.76	93,378.07	-5,094.31
17	RENTAS DE INVERSIONES Y MULTAS	126,266.39	122,467.41	3,798.98
18	TRANSF.Y DONACIONES CORRIENTES	1,756,474.57	2,098,088.37	-341,613.80
19	OTROS INGRESOS	11,958.42	20,695.36	-8,736.94
GASTOS CORRIENTES		2,747,682.89	1,784,074.39	963,608.50
51	GASTOS EN PERSONAL	1,790,540.56	1,216,700.75	573,839.81
53	BIENES Y SERVICIOS DE CONSUMO	738,985.34	466,186.36	272,798.98
56	GASTOS FINANCIEROS	20,284.62	4,979.06	15,305.56
57	OTROS GASTOS CORRIENTES	85,872.37	12,797.52	73,074.85
58	TRANSFERENCIAS Y DONACIONES CORRIENTES	112,000.00	83,410.70	28,589.30
2. SUPERAVIT / DEFICIT DE INVERSION		-6,562,307.18	992,470.36	-7,554,777.54
INGRESOS DE CAPITAL		9,037,569.88	6,675,880.91	2,361,688.97
24	VENTA DE ACTIVOS NO FINANCIEROS	26,810.13	70.00	26,740.13
28	TRANSFERENCIAS Y DONACIONES DE CAPITAL E INVERSION	9,010,759.75	6,675,810.91	2,334,948.84
GASTOS DE INVERSION		14,449,758.74	5,191,409.35	9,258,349.39
71	GASTOS EN PERSONAL PARA INVERSION	1,849,767.20	1,669,246.37	180,520.83
73	BIENES Y SERVICIOS PARA INVERSION	4,835,695.12	1,677,454.51	3,158,240.61
75	OBRAS PUBLICAS	7,553,876.42	1,674,416.62	5,879,459.80
77	OTROS GASTOS DE INVERSION	83,100.00	67,291.85	15,808.15
78	TRANSFERENCIAS Y DONACIONES PARA INVERSION	127,320.00	103,000.00	24,320.00
GASTOS DE CAPITAL		1,150,118.32	492,001.20	658,117.12
84	BIENES DE LARGA DURACION	1,084,220.93	432,938.99	651,281.94
87	INVERSIONES FINANCIERAS	65,897.39	59,062.21	6,835.18
3. SUPERAVIT / DEFICIT DE FINANCIAMIENTO		6,517,427.64	-972,537.89	7,489,964.73
INGRESOS DE FINANCIAMIENTO		9,413,371.14	756,327.32	8,657,043.82
36	FINANCIAMIENTO PUBLICO	3,820,794.34	77,511.85	3,743,282.49
37	SALDOS DISPONIBLES	4,900,000.00	0.00	4,900,000.00
38	CUENTAS PENDIENTES POR COBRAR	692,576.80	678,815.47	13,761.33
APLICACION DE FINANCIAMIENTO		2,895,943.50	1,728,864.41	1,167,079.09
96	AMORTIZACION DE LA DEUDA PUBLICA	92,607.73	24,668.54	67,939.19
97	PASIVO CIRCULANTE	2,803,335.77	1,704,195.87	1,099,139.90
98	9.8.	0.00	0.00	0.00



GOB AUT DESC MUNICIPAL DEL CANTON ALAUSI



ESTADO DE EJECUCION PRESUPUESTARIA

PERIODO: DICIEMBRE / 2015

Page 2 of 2

CODIGO	NOMBRE	PRESUPUESTO	EJECUCION	DESVIACION
SUPERAVIT O DEFICIT PRESUPUESTARIO		0,00	1,455,397.67	-1,455,397.67

CONTADOR

DIR. FINANCIERO

ALCALDE DEL CANTÓN

ING. LUIS GUACHO

ECON. DIEGO LOGRÑO LEON

SR. MANUEL VARGAS VILLA